

**МОНИТОРИНГ ОБЩЕСТВЕННЫХ НАСТРОЕНИЙ
СРЕДИ МОЛОДЕЖИ**

**РЕАЛИЗАЦИЯ ПРОЕКТА ПО КОНКУРСУ НА ОКАЗАНИЕ УСЛУГ ПО ПОДДЕРЖКЕ
ДЕЯТЕЛЬНОСТИ ОБЩЕСТВЕННО-ПОЛИТИЧЕСКИХ НЕКОММЕРЧЕСКИХ ОРГАНИЗАЦИЙ
И ДВИЖЕНИЙ, ЗАНИМАЮЩИХСЯ ПРОБЛЕМАМИ ПРОТИВОДЕЙСТВИЯ ИДЕОЛОГИИ
ТЕРРОРИЗМА**

**СОЦИАЛЬНО-ПАТРИОТИЧЕСКАЯ АКТИВНОСТЬ ДАГЕСТАНСКОЙ МОЛОДЕЖИ -
РЕСУРС ПРОФИЛАКТИКИ ТЕРРОРИЗМА**

Махачкала – 2023

Целью является научное обоснование роли и социально-политической активности дагестанской молодежи в условиях трансформации общества как важнейшей социальной группы, а также выявление проблем, связанных с профилактикой терроризма, со становлением, развитием, раскрытием личностного потенциала молодежи и обретением нового места в современном обществе

Актуальность исследуемой проблемы определяется ценностно-нормативной неопределенностью, присущей для современной социальной ситуации, что делает устойчивой негативную тенденцию усиления бездуховности, жестокости у молодежи, разрушения моральных устоев общества, роста преступности и наркомании, поэтому правовой нигилизм еще более усугубился среди молодежи. Молодежная субкультура настолько деформирована, что девиация, в силу ее распространенности превращается в норму.

Таким образом, **проблема** нашего исследования определяется следующими **противоречиями**:

- между социальным заказом общества и государства на вовлечение детей и молодежи в социальную практику и социально-значимую деятельность и недостаточностью научного обоснования воспитания ценностных установок социальной ответственности социально-политической, активности дагестанской молодежи в условиях трансформации общества на основе социального партнерства семьи и школы как единого социокультурного пространства;

- между необходимостью поиска путей совершенствования воспитательной работы по профилактике терроризма и формированию ценностных установок в старшем школьном возрасте и недостаточной разработанностью технологий и методик воспитания социальной активности на основе базовых ценностей российского общества.

Наше исследование выявило основные виды и формы правонарушений, приводящих к терроризму: побег из дома, бродяжничество и попрошайничество; беспризорность и безнадзорность, мелкое воровство; физическая агрессия по отношению к слабым, злостное нарушение дисциплины в школе; аморальное поведение, наркомания; употребление спиртных напитков. В опросе участвовали 136 подростков, склонные к повторным правонарушениям. Таким образом, можно надеяться, что реабилитация «колеблющихся подростков может быть успешной при целенаправленной работе, в том числе по вовлечению детей и молодежи в социальную практику и социально-значимую деятельность

Очень важно, чтобы государственные и общественные институты взяли курс на воспитание социально-патриотической активности дагестанской молодежи, которая может самореализовываться в жизни в специфических условиях, являющейся действенным средством профилактики терроризма.

Президент России В.В. Путин неоднократно в посланиях Федеральному Собранию Российской Федерации, а также в своих выступлениях, делал акцент на необходимости повышения социально-патриотической активности,

посредством вовлечения в инициативные, общественно-полезные формы и виды социально-политической активности: конференции; обращения; дискуссионные клубы; круглые столы, на базе Центра "Школа межкультурного диалога:

Поэтому, сегодня стоит задача, осмысления базовых оснований повышения социально-патриотической активности молодежи, являющейся действенным средством профилактики терроризма.

В опросе участвовало 6126 студентов, т.е. в среднем по 500 студентов с каждого вуза, при «выбросах»¹ из них МАДИ -27 (столь малая выборка не позволяет воспринимать данные по МАДИ как валидные т.е. достоверные, а только как данные пилотажного исследования) и ДГМУ – 2812. Опрос проводился по электронной ссылке, более 300 анкет забраковано в основном ДГУ, СКИ ВГУЮ.

Социально-демографический портрет среднестатистического студента вуза РД соответствует официальным данным.

В опросе участвовало 6126 студентов, т.е. в среднем по 500 студентов с каждого вуза, при «выбросах»² из них МАДИ -27 (столь малая выборка не позволяет воспринимать данные по МАДИ как валидные т.е. достоверные, а только как данные пилотажного исследования) и ДГМУ – 2812. Опрос проводился по электронной ссылке, более 300 анкет забраковано в основном ДГУ, СКИ ВГУЮ.

Социально-демографический портрет среднестатистического студента вуза РД соответствует официальным данным.

Таблица №1

| | | 42. Если вы студент вуза, то в каком вузе учитесь? | | | | | | | Всего | |
|------------|---------|--|------|------|------|-----|-------|------|-------|----------|
| | | ДГАУ | ДГМУ | ДГПУ | ДГТУ | ДГУ | ДГУНХ | МАДИ | | СКИ ВГУЮ |
| 1.Ваш пол? | а) муж. | 162 | 661 | 162 | 411 | 139 | 273 | 25 | 229 | 2062 |
| | б)жен. | 83 | 2151 | 803 | 199 | 409 | 264 | 2 | 153 | 4064 |
| Всего | | 245 | 2812 | 965 | 610 | 548 | 537 | 27 | 382 | 6126 |

Различия по полу в структуре студентов в зависимости от вуза вполне объяснимо, медицинская и педагогическая специальности традиционно женские, к ним приблизился ДГУ (ЮФ, СФ, ФИЯ) (от 17% до 25%).

¹ Выброс- крайние точки наблюдений.

² Выброс- крайние точки наблюдений.

Таблица №2

| | | 42. Если вы студент вуза, то в каком вузе учиться? | | | | | | | | Всего |
|-------------|---------|--|--------|--------|--------|--------|--------|--------|----------|--------|
| | | ДГАУ | ДГМУ | ДГПУ | ДГТУ | ДГУ | ДГУНХ | МАДИ | СКИ ВГУЮ | |
| 1. Ваш пол? | а) муж. | 66,1% | 23,5% | 16,8% | 67,4% | 25,4% | 50,8% | 92,6% | 59,9% | 33,7% |
| | б) жен. | 33,9% | 76,5% | 83,2% | 32,6% | 74,6% | 49,2% | 7,4% | 40,1% | 66,3% |
| Всего | | 100,0% | 100,0% | 100,0% | 100,0% | 100,0% | 100,0% | 100,0% | 100,0% | 100,0% |

Согласно данным таблицы В№3 и В№42 3% студентов воспринимают состояние межнациональных отношений в республике как «очень напряженные», каждый пятый считает, что «время от времени возникают межнациональные проблемы», для 2/3 опрошенных нет никаких национальных проблем.

Таблица №3

| | | 42. Если вы студент вуза, то в каком вузе учиться? | | | | | | | | Всего |
|---|--|--|-------|-------|-------|-------|-------|-------|----------|-------|
| | | ДГАУ | ДГМУ | ДГПУ | ДГТУ | ДГУ | ДГУНХ | МАДИ | СКИ ВГУЮ | |
| 3. Как Вы оцениваете состояние межнациональных отношений в Вашем регионе? | а) очень напряженные | 5,8% | 2,0% | 3,8% | 3,4% | 3,1% | 4,8% | | 5,2% | 3,1% |
| | б) время от времени возникают проблемы | 22,2% | 16,4% | 21,8% | 14,8% | 19,0% | 25,1% | 14,8% | 28,9% | 19,1% |
| | в) практически нет никакого напряжения | 59,7% | 65,8% | 57,5% | 70,6% | 63,5% | 53,3% | 70,4% | 52,0% | 62,6% |
| | г) Затрудняюсь ответить | 12,3% | 15,8% | 16,9% | 11,2% | 14,4% | 16,8% | 14,8% | 13,9% | 15,2% |

Четвертая часть студентов (22,9%) категорично уверены, что «небольшая группа инициативных людей может изменить мир», при этом пятая часть опрошенных (18,3%) не верит в возможности малых групп как серьезный потенциал в социально-политическом аспекте.

Таблица №4

| | | ДГАУ | ДГМУ | ДГПУ | ДГТУ | ДГУ | ДГУНХ | МАДИ | СКИ ВГУЮ | ВСЕГО |
|--|-------------------------|--------|--------|--------|--------|--------|--------|--------|----------|--------|
| 4. Согласны, ли Вы с утверждением, что «небольшая группа инициативных людей может изменить мир»? | а) да | 21,90% | 22,70% | 20,50% | 25,80% | 27,50% | 20,30% | 18,50% | 24,60% | 22,90% |
| | б) отчасти | 38,40% | 44,70% | 46,00% | 42,10% | 46,00% | 45,10% | 18,50% | 40,60% | 44,20% |
| | в) нет | 25,20% | 16,90% | 19,30% | 19,90% | 14,80% | 18,10% | 51,90% | 21,20% | 18,30% |
| | г) затрудняюсь ответить | 14,50% | 15,70% | 14,20% | 12,20% | 11,70% | 16,60% | 11,10% | 13,60% | 14,60% |

Обработка ответов на открытый вопрос, «Кого из известных политиков студент может назвать» позволила определить лидеров: Глава РД С.А.Меликов, сенатор С.А. Керимов, мэр г. Махачкалы С.К. Дадаев. Статистически не значимы упоминания Амирова С.Д., Абдулатипова Р.Г., Алиева М.Г., Умаханова С.Д.

Более 40% студентов затрудняются в том, чтобы осмысленно и уверенно ответить на вопрос, кто же является организатором террористических актов в России? Следует обратить внимание на то, что ответы студентов МАДИ значительно разнятся от ответов студентов других вузов.

Таблица №5

| | | ДГАУ | ДГМУ | ДГПУ | ДГТУ | ДГУ | ДГУНХ | МАДИ | СКИ ВГУЮ | ВСЕГО |
|---|--|--------|--------|--------|--------|--------|--------|--------|----------|--------|
| 7. Кто является организатором террористических актов в России | затрудняюсь ответить; | 42,10% | 46,20% | 39,10% | 37,20% | 40,20% | 41,80% | 25,90% | 35,70% | 42,30% |
| | американские спецслужбы; | 11,20% | 12,50% | 16,50% | 15,00% | 9,50% | 11,10% | 33,30% | 17,40% | 13,30% |
| | радикальные исламские группировки, находящие за пределами России | 12,00% | 9,40% | 12,00% | 12,20% | 12,40% | 14,70% | 3,70% | 15,80% | 11,30% |
| | обычные люди, доведенные до отчаяния | 11,20% | 10,20% | 11,20% | 12,50% | 11,60% | 10,70% | 18,50% | 5,70% | 10,60% |
| | политические противники режима | 9,00% | 7,10% | 6,70% | 6,70% | 7,00% | 6,90% | 11,10% | 9,00% | 7,20% |
| | радикальные исламские группировки, находящие на территории России; | 5,60% | 6,40% | 7,20% | 7,70% | 10,60% | 6,90% | | 7,60% | 7,10% |
| | другое _____ | 4,30% | 5,30% | 4,20% | 4,50% | 6,20% | 5,90% | | 5,70% | 5,20% |
| | русские националистические организации; | 4,70% | 2,80% | 3,10% | 4,20% | 2,50% | 2,10% | 7,40% | 3,00% | 3,00% |

Достаточно популярный несколько лет назад ответ «обычные люди, доведенные до отчаяния» в этом 2022г. в среднем у каждого десятого студента.³

³ Почти 2-х кратные расхождения (+-) у студентов МАДИ и СКИ ВГУЮ

Таблица №6

| | | ДГАУ | ДГМУ | ДГПУ | ДГТУ | ДГУ | ДГУНХ | МАДИ | СКИ ВГУЮ | ВСЕГО |
|---|-----------------------------------|---------|---------|---------|---------|---------|---------|---------|----------|---------|
| 8. Есть ли люди, лично Вам знакомые (родственники и др.), которые оказались в рядах радикальных, террористических организаций/ групп? | может быть есть несколько человек | 4,80% | 1,10% | 2,00% | 2,00% | 0,80% | 1,70% | | 1,40% | 1,50% |
| | ничего подобного не знаю | 73,00% | 81,80% | 73,70% | 81,10% | 81,40% | 80,20% | 88,90% | 82,10% | 80,00% |
| | раньше были сейчас-нет | 3,90% | 2,40% | 3,20% | 3,20% | 1,90% | 2,50% | | 3,50% | 2,70% |
| | таких людей немало | 1,70% | 1,00% | 2,70% | 1,20% | 1,20% | 0,80% | | 0,50% | 1,30% |
| | точно не знаю | 13,90% | 10,90% | 15,00% | 10,70% | 11,00% | 13,10% | 7,40% | 11,10% | 11,90% |
| | это единичные случаи | 2,60% | 2,80% | 3,40% | 1,80% | 3,70% | 1,70% | 3,70% | 1,40% | 2,70% |
| Всего | | 100,00% | 100,00% | 100,00% | 100,00% | 100,00% | 100,00% | 100,00% | 100,00% | 100,00% |

Несмотря на то, что почти абсолютное большинство (80%) респондентов указывает, что среди его знакомых нет таких, кто бы оказались в рядах радикальных, террористических организаций/групп, у 1,3% таких знакомых немало, и почти каждый восьмой (11,9%) не знает точно, но предполагает, что таких может быть несколько человек.

Таблица №7

| | | ДГАУ | ДГМУ | ДГПУ | ДГТУ | ДГУ | ДГУНХ | МАДИ | СКИ ВГУЮ | Всего |
|--|---------------------------------------|---------|---------|---------|---------|---------|---------|---------|----------|---------|
| 9. Что на ваш взгляд дает людям участие в террористических организациях? | Власть, влияние | 30,10% | 36,20% | 35,50% | 35,50% | 40,50% | 35,20% | 43,50% | 38,60% | 36,30% |
| | Обретение смысла жизни | 6,40% | 6,90% | 4,40% | 7,10% | 6,50% | 6,60% | 4,30% | 4,80% | 6,30% |
| | Общение с единомышленниками | 22,80% | 17,90% | 18,60% | 17,70% | 14,80% | 16,70% | 8,70% | 17,00% | 17,70% |
| | Самоуважение | 5,00% | 2,70% | 2,40% | 2,40% | 1,60% | 2,80% | 4,30% | 3,70% | 2,70% |
| | Средства к собственному существованию | 5,90% | 6,50% | 8,50% | 6,30% | 6,90% | 6,80% | 8,70% | 7,40% | 6,90% |
| | Средства к существованию своей семьи | 6,80% | 4,40% | 6,10% | 5,70% | 5,50% | 7,60% | 4,30% | 2,80% | 5,20% |
| | Чувство отмщения | 22,80% | 25,40% | 24,50% | 25,20% | 24,10% | 24,50% | 26,10% | 25,60% | 25,00% |
| Всего | | 100,00% | 100,00% | 100,00% | 100,00% | 100,00% | 100,00% | 100,00% | 100,00% | 100,00% |

Около 12% студентов предполагают, что люди пришедшие в террористическую организацию в процессе поиска финансовой обеспеченности, т.е. за деньгами. Каждый четвертый студент предполагает, что это происходит осознано в

процессе поиска смысла жизни или единомышленников. Еще треть респондентов указали «Власть, влияние» и это несмотря на то, что все опрошенные понимают – «жизнь террориста достаточно коротка» и «позорна».

Таблица №8

| | | ДГАУ | ДГМУ | ДГПУ | ДГТУ | ДГУ | ДГУНХ | МАДИ | СКИ ВГУЮ | Всего |
|---|--|---------|---------|---------|---------|---------|---------|---------|----------|--------|
| 10. Как по-вашему надо поступать с террористом? | арестовывать при КТО | 0,40% | 1,00% | 2,00% | 1,80% | 0,60% | 1,70% | | 1,10% | 1,30% |
| | затрудняюсь ответить | 25,90% | 23,50% | 22,10% | 17,00% | 20,30% | 27,60% | 25,90% | 10,00% | 22,00% |
| | наказать согласно деяниям по законам РФ | 31,50% | 38,90% | 43,50% | 43,90% | 42,40% | 34,50% | 33,30% | 37,90% | 39,70% |
| | отказаться от моратория на смертную казнь и казнить | 10,30% | 6,10% | 7,20% | 7,50% | 8,90% | 7,00% | 7,40% | 16,50% | 7,60% |
| | отказаться от силовых методов | 1,70% | 0,90% | 1,20% | 1,30% | 1,60% | 1,50% | 3,70% | 0,80% | 1,20% |
| | сажать на срок от 20 лет до пожизненного по законам РФ | 15,10% | 24,10% | 18,30% | 21,20% | 21,50% | 19,20% | 25,90% | 25,70% | 22,00% |
| | убивать при КТО | 4,70% | 2,00% | 0,90% | 1,70% | 1,90% | 3,00% | | 3,30% | 2,00% |
| | убивать при первом удобном случае | 10,30% | 3,40% | 4,80% | 5,50% | 2,70% | 5,30% | 3,70% | 4,60% | 4,30% |
| Всего | | 100,00% | 100,00% | 100,00% | 100,00% | 100,00% | 100,00% | 100,00% | 100,00% | 100% |

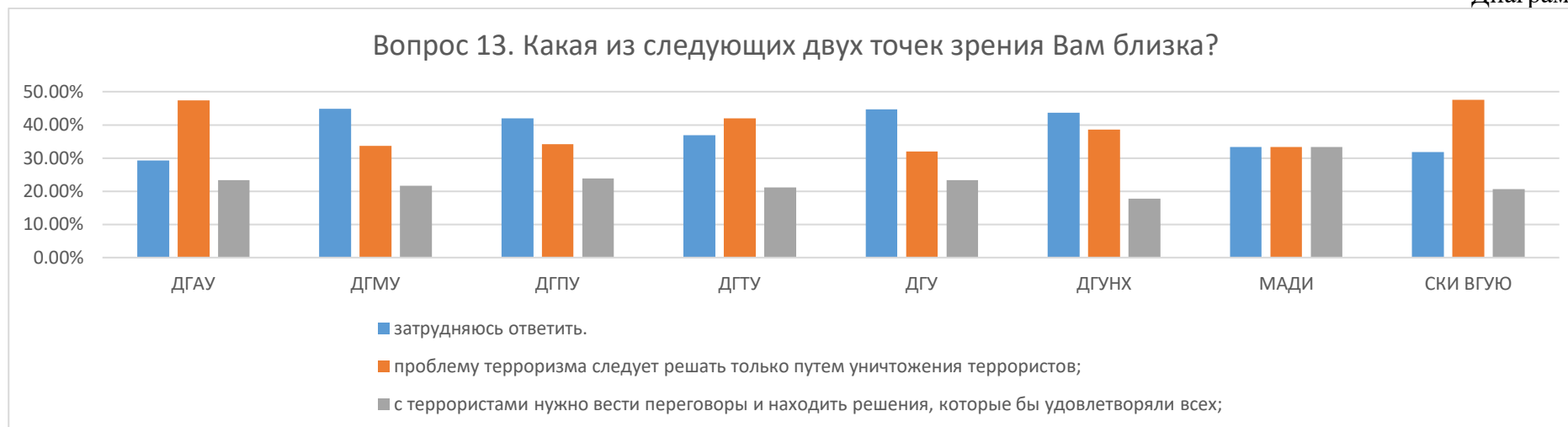
В своих оценках, как поступать с террористами, 39,7% студентов вузов указывают, что что террориста следует наказать согласно деяниям по законам РФ; и почти 13,9% дагестанцев за то, чтобы террористов так или иначе уничтожали. В то же время 1,2% думает о неэффективности силовых методов борьбы с терроризмом и думает, что рациональнее перейти к другим методам.

Таблица №9

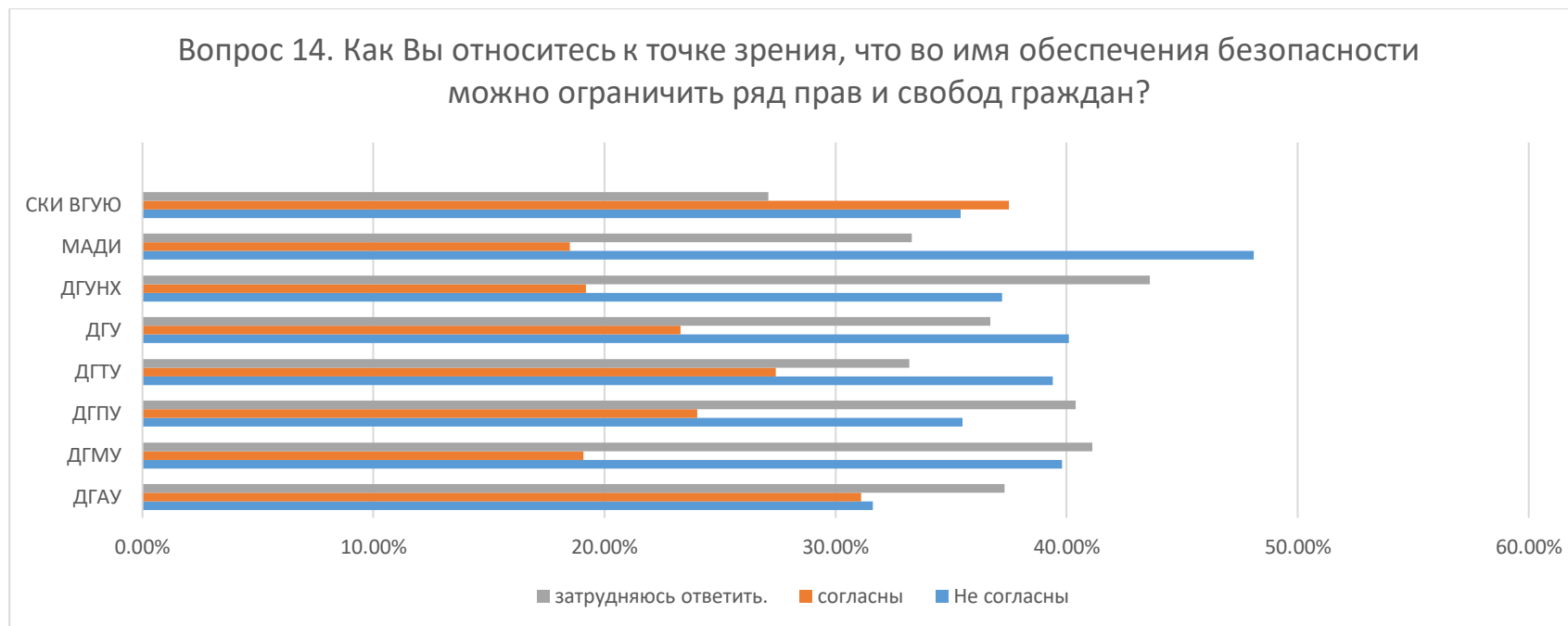
| | | ДГАУ | ДГМУ | ДГПУ | ДГТУ | ДГУ | ДГУНХ | МАДИ | СКИ ВГУЮ | ВСЕГО |
|--|-------------------------------|---------|---------|---------|---------|---------|---------|---------|----------|---------|
| В течение посл. 12 месяцев приходилось ли Вам сталкиваться с информацией, кот. распространяют террор.орг.? | практически никогда | 61,50% | 69,10% | 60,90% | 69,60% | 65,80% | 61,50% | 74,10% | 61,40% | 66,10% |
| | затрудняюсь ответить | 18,20% | 18,20% | 19,50% | 13,90% | 18,50% | 20,90% | 7,40% | 21,40% | 18,40% |
| | очень редко | 11,30% | 6,50% | 9,00% | 6,40% | 7,00% | 9,60% | 7,40% | 8,20% | 7,50% |
| | раньше такое было, сейчас нет | 3,50% | 3,60% | 5,30% | 6,50% | 4,70% | 3,60% | 7,40% | 4,10% | 4,30% |
| | время от времени | 3,90% | 1,60% | 3,90% | 1,70% | 2,90% | 2,30% | 3,70% | 4,10% | 2,40% |
| | часто | 1,70% | 1,00% | 1,50% | 1,80% | 1,20% | 2,10% | | 0,80% | 1,30% |
| Всего | | 100,00% | 100,00% | 100,00% | 100,00% | 100,00% | 100,00% | 100,00% | 100,00% | 100,00% |

Две трети студентов практически никогда лично не сталкиваются с информацией, которую распространяют террористические организации, лишь десятая часть (11%) студентов отмечает, что так или иначе, но встречаются с информацией, которую распространяют террор. организации.

Диаграмма №1



Согласно данным диаграммы студентам ДГАУ и СКИ ВГУЮ значительно чаще студентов других вузов близка идея решения проблем терроризма путем уничтожения последних, как мы видим треть студентов МАДИ за думают, что нужно вести переговоры с террористами и находить решения, удовлетворяющие все стороны переговоров, в других вузах мнение о возможности переговоров поддерживают около 20%-22% студентов.



Согласно данным диаграммы немногим более трети студентов вузов не согласны с тем, что ради обеспечения безопасности можно и следует ограничить ряд прав и свобод граждан, по 40% у студентов ДГУ. ДГТУ, ДГМУ и по 35% и менее у студентов ДГПУ, ДГАУ, СКИ ВГУЮ.

Таблица №10

| | | ДГАУ | ДГМУ | ДГПУ | ДГТУ | ДГУ | ДГУНХ | МАДИ | СКИ ВГУЮ | Всего |
|--|------------------------|--------|--------|--------|--------|--------|--------|--------|----------|--------|
| 15.Какие чувства Вы испытываете по отношению к террористам? (Число ответов не ограничено). | желание противостоять; | 35,50% | 36,90% | 41,00% | 44,10% | 45,50% | 36,10% | 51,90% | 52,90% | 40,00% |
| | злость; | 24,70% | 23,90% | 22,60% | 23,40% | 23,20% | 21,60% | 14,80% | 20,50% | 23,20% |
| | затрудняюсь ответить. | 12,60% | 19,30% | 15,80% | 16,70% | 14,00% | 23,70% | 18,50% | 13,20% | 17,70% |
| | другое; | 14,30% | 8,30% | 7,90% | 7,70% | 7,60% | 9,20% | 7,40% | 6,60% | 8,30% |
| | страх; | 8,20% | 9,30% | 9,30% | 5,70% | 7,60% | 5,70% | 3,70% | 4,70% | 8,10% |
| | бессилие; | 2,60% | 1,60% | 1,70% | 1,20% | 1,80% | 1,90% | 3,70% | 1,40% | 1,70% |
| | симпатию; | 1,30% | 0,30% | 1,00% | 0,50% | 0,40% | 0,60% | | 0,30% | 0,50% |

| | | | | | | | | | | |
|--------------|----------------------------------|---------|---------|---------|---------|---------|---------|---------|---------|---------|
| | солидарность; | 0,90% | 0,30% | 0,70% | 0,30% | | 1,00% | | 0,30% | 0,40% |
| | готовность присоединиться к ним; | | 0,00% | | 0,30% | | 0,20% | | 0,30% | 0,10% |
| Всего | | 100,00% | 100,00% | 100,00% | 100,00% | 100,00% | 100,00% | 100,00% | 100,00% | 100,00% |

Согласно данным таблицы содержащей ответы на вопрос №15 «Какие чувства Вы испытываете по отношению к террористам?», ОДИН процент студентов вузов так или иначе (серьезно или нет), но указали варианты ответов, «говорящие» о позитивном отношении данной доли респондентов к террористам (симпатии, солидарность, готовность присоединиться). У студентов ДГАУ, ДГПУ, ДГУНХ данный показатель в два раза выше среднего.⁴

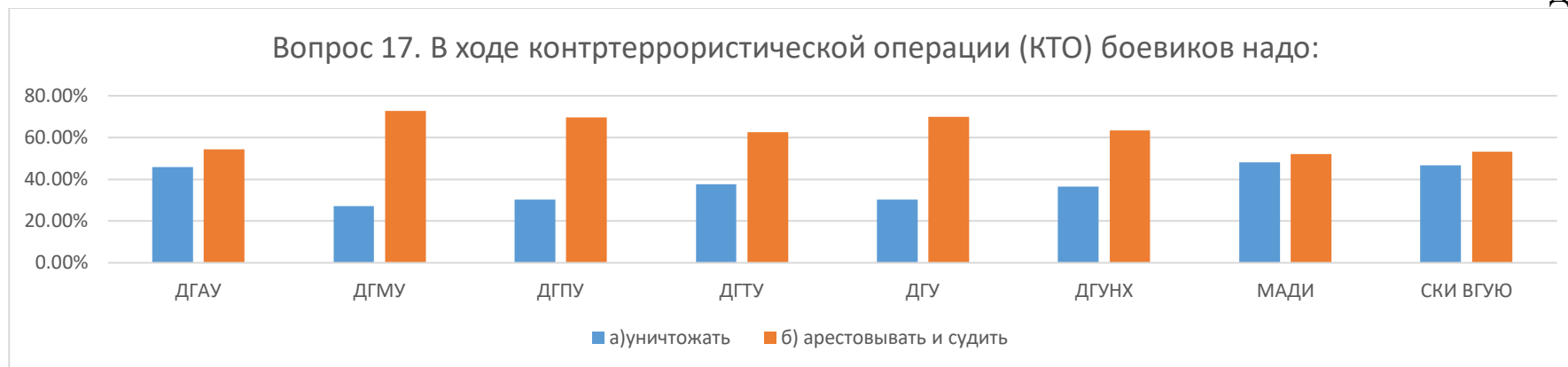
Абсолютной большинство студентов указывает на готовность информационно помогать спецслужбам, а именно, имея доступ к информации сообщать ее в основном на безвозмездной основе и анонимно, среди этой группы около 2,8% готовы собирать и продавать сотрудникам российских спецслужб ценную информацию о террористах.

Таблица №11

| | | ДГАУ | ДГМУ | ДГПУ | ДГТУ | ДГУ | ДГУНХ | МАДИ | СКИ ВГУЮ | Всего |
|---|--|--------|--------|--------|--------|--------|--------|--------|----------|--------|
| 16. Если Вы считаете, что граждане должны помогать спецслужбам в борьбе с терроризмом, то укажите как именно? | узнав случайно информацию полезную для спецслужб, то сообщите её анонимно; | 64,30% | 73,20% | 65,60% | 70,50% | 69,20% | 66,70% | 53,80% | 66,90% | 69,90% |
| | узнав случайно информацию полезную для спецслужб, то сообщите её персонально; | 19,00% | 18,10% | 21,00% | 17,80% | 20,80% | 19,10% | 11,50% | 21,40% | 19,10% |
| | специально искать информацию среди знакомых и сообщать ее спецслужбам; | 3,60% | 1,90% | 2,60% | 4,80% | 2,40% | 2,20% | 3,80% | 2,50% | 2,50% |
| | специально искать информацию среди незнакомых и сообщать ее спецслужбам; | 1,40% | 1,90% | 4,20% | 0,30% | 3,60% | 2,80% | 3,80% | 2,80% | 2,40% |
| | полученную каким-либо способом информацию полезную в борьбе с терроризмом сообщать её только за денежное или др. | 4,50% | 2,10% | 2,70% | 4,10% | 2,20% | 5,50% | 11,50% | 1,90% | 2,80% |
| | позор тем, кто «стучит» на сограждан силовикам. | 7,20% | 2,90% | 3,80% | 2,40% | 1,80% | 3,70% | 15,40% | 4,40% | 3,30% |

Вариант ответа «стучать силовикам, позор» указали в среднем по вузам 3%, однако в ДГАУ и МАДИ доля студентов «живущим по понятиям» значительно выше.

⁴ Расхождения находятся в рамках статистической погрешности.



Две трети студентов вузов 68% уверены, что в ходе контртеррористической операции (КТО) боевиков надо арестовывать и осуждать. Вновь наблюдается разница во мнениях студентов от вуза, так 70% студентов ДГМУ, ДГПУ и ДГУ за арест и суд, в то время как в СКИ ВГУЮ, МИДИ и ДГАУ доля также думающих только 51%.

Таблица №12

| | | 10. Как по-вашему надо поступать с террористом? | | | | | | | | |
|--|---------------------------|---|----------------------|--------------------------------|---------------------------------------|--|-----------------|-----------------------|-------|-------|
| | | арестовывать при КТО | затрудняюсь ответить | согласно деяниям по законам РФ | моратория на смертную казнь и казнить | отказаться от силовых методов срок от 20 лет до пожизненного по законам РФ | убивать при КТО | первом удобном случае | Всего | |
| 17. В ходе контртеррористической операции (КТО) боевиков надо: | а) уничтожить; | 13,7% | 21,3% | 23,3% | 66,9% | 6,3% | 33,1% | 81,0% | 84,2% | 32,0% |
| | б) арестовывать и судить. | 86,3% | 78,7% | 76,7% | 33,1% | 93,8% | 66,9% | 19,0% | 15,8% | 68,0% |

Перекрестный анализ по вопросу №17 и вопрос №10 показывает, что 14% тех, кто в 10 вопросе указал, что при КТО (контротеррористической операции) необходимо подозреваемых в терроризме необходимо АРЕСТОВЫВАТЬ, отвечая на 17 вопрос, который фактически дублирует вопрос №10 выбрали, что в ходе контртеррористической операции (КТО) боевиков надо УНИЧТОЖАТЬ.

Таблица №13

| | | ДГАУ | ДГМУ | ДГПУ | ДГТУ | ДГУ | ДГУНХ | МАДИ | СКИ ВГУЮ | Всего |
|---|-----------------------|--------|--------|--------|--------|--------|--------|--------|----------|--------|
| 18. Доверяете ли вы в целом правоохранительным органам Дагестана? | да, доверяю; | 48,00% | 45,70% | 46,40% | 49,30% | 52,60% | 40,30% | 40,70% | 55,50% | 47,00% |
| | затрудняюсь ответить. | 21,8% | 27,3% | 24,8% | 18,0% | 22,7% | 27,5% | 14,8% | 19,2% | 24,8% |
| | нет, не доверяю; | 30,10% | 27,00% | 28,80% | 32,80% | 24,80% | 32,10% | 44,40% | 25,20% | 28,20% |

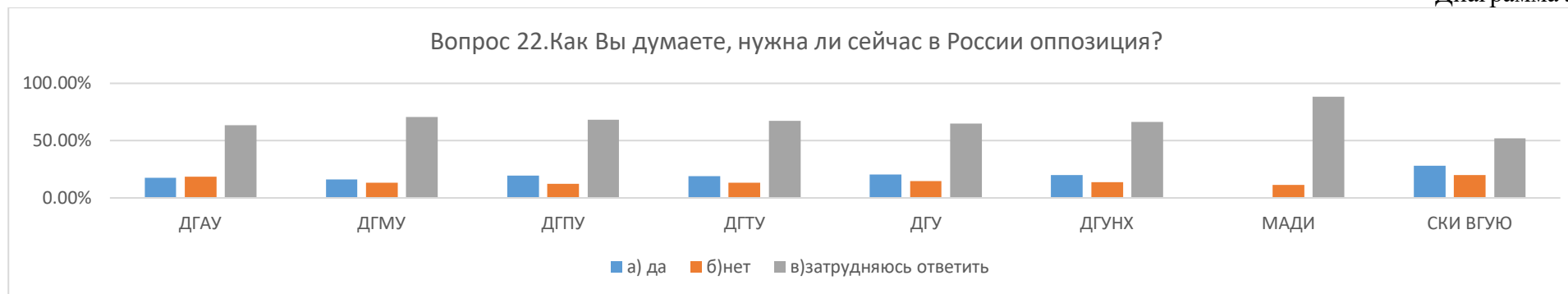
В среднем 28% студентов не доверяют правоохранительным органам РД, за исключением т.н. «выброса» МАДИ - 44,4%, фактически каждый второй уверено заявляет о своей доверии органам правопорядка, еще четвертая часть затрудняется в ответах.

Таблица №14

| | | ДГАУ | ДГМУ | ДГПУ | ДГТУ | ДГУ | ДГУНХ | МАДИ | СКИ ВГУЮ | Всего |
|---|---|--------|--------|--------|--------|--------|--------|--------|----------|--------|
| 19. Какие цели преследуют террористы, действующие в России? | Изменить государственный строй | 29,00% | 37,20% | 34,20% | 31,80% | 32,50% | 32,80% | 18,50% | 37,70% | 35,00% |
| | Осуществить акты возмездия | 15,20% | 21,90% | 15,90% | 19,30% | 26,00% | 20,60% | 14,80% | 13,90% | 20,10% |
| | Свергнуть существующее руководство | 15,20% | 14,90% | 13,20% | 17,10% | 18,10% | 15,50% | 25,90% | 17,30% | 15,40% |
| | Вызвать критику властей за их неспособность | 14,30% | 10,00% | 13,00% | 13,40% | 8,50% | 13,80% | 14,80% | 16,10% | 11,60% |
| | Отделиться от государства | 13,40% | 8,90% | 10,80% | 10,60% | 8,30% | 9,20% | 14,80% | 9,30% | 9,60% |
| | Привлечь внимание к проблемам общества | 8,80% | 6,00% | 9,90% | 7,10% | 5,40% | 6,10% | 11,10% | 4,50% | 6,70% |
| | обеспечить безопасность людей | 4,10% | 1,20% | 2,90% | 0,70% | 1,20% | 2,00% | | 1,10% | 1,60% |

Явно большинство (72%) студентов вузов четко понимают, что деятельность террористов преследуют цели, направленные на ослабление существующей власти, строя и произвести замену руководства. Для пятой части студентов цели террористов менее масштабны – осуществление актов возмездия.

Диаграмма №4



Как видно из данных диаграммы пятая часть студентов указывают, что в современной России нужна оппозиция, в то время как каждый седьмой опрошенный сообщает, что в настоящее время оппозиции в стране не нужна, большая же часть опрошенных, фактически две трети затрудняются в ответе на данный вопрос.

Таблица №15

| | | ДГАУ | ДГМУ | ДГПУ | ДГТУ | ДГУ | ДГУНХ | МАДИ | СКИ ВГУЮ | Всего |
|--|--|--------|--------|--------|--------|--------|--------|--------|----------|--------|
| 23. Как Вы полагаете, какие внутренние причины, мотивы толкают человека на то, чтобы стать экстремистом/террористом? | Стремление ощутить власть над людьми | 24,50% | 39,30% | 31,80% | 32,00% | 39,00% | 31,10% | 25,90% | 33,40% | 35,60% |
| | Стремление переделать мир | 14,90% | 14,90% | 15,60% | 12,90% | 15,10% | 15,50% | 3,70% | 11,70% | 14,60% |
| | Стремление распространить свою веру, религиозные убеждения | 14,40% | 13,00% | 13,90% | 14,60% | 14,10% | 16,80% | 18,50% | 15,50% | 14,00% |
| | Стремление достичь материального благополучия | 18,30% | 10,50% | 13,90% | 13,90% | 11,00% | 11,20% | 14,80% | 21,10% | 12,50% |
| | Стремление обрести соратников, быть частью какой-то группы | 7,20% | 8,80% | 7,60% | 7,70% | 7,40% | 10,60% | 3,70% | 6,20% | 8,30% |
| | Стремление достичь справедливости | 7,20% | 4,20% | 6,30% | 7,70% | 2,80% | 4,80% | 22,20% | 3,80% | 5,00% |
| | Стремление к самореализации | 6,30% | 5,00% | 5,00% | 4,80% | 5,60% | 5,80% | 7,40% | 5,00% | 5,20% |
| | Любовь к острым ощущениям, риску и т.д. | 7,20% | 4,20% | 6,00% | 6,30% | 5,00% | 4,30% | 3,70% | 3,20% | 4,80% |

Базовой внутренней причиной толкающих людей на путь экстремизма и терроризма по мнению 36% студентов является стремление ощутить власть над людьми (по 25% МАДИ и ДГАУ), по 14% студентов считают, что причинами являются «стремление переделать мир» и «религиозные убеждения». В среднем один из двадцати думает, что мотивом стать экстремистом/террористом может быть стремление к справедливости (студенты МАДИ -22%).

Таблица №16

| | | ДГАУ | ДГМУ | ДГПУ | ДГТУ | ДГУ | ДГУНХ | МАДИ | СКИ ВГУЮ | Всего |
|---|---|-------|-------|-------|-------|-------|-------|-------|----------|-------|
| 24. Могли ли бы Вы при каких-нибудь обстоятельствах найти оправдание для экстремиста / террориста ? | Нет | 29,0% | 32,3% | 30,6% | 31,5% | 33,1% | 25,0% | 22,2% | 39,5% | 31,7% |
| | Нет и не может быть причин, оправдывающих террориста. | 28,5% | 28,9% | 26,3% | 25,8% | 29,7% | 29,3% | 29,6% | 30,2% | 28,3 |
| | Скорее нет | 13,6% | 16,8% | 17,3% | 21,9% | 20,2% | 18,3% | 14,8% | 13,6% | 17,5% |
| | Затрудняюсь ответить | 20,4% | 15,7% | 17,5% | 12,2% | 10,5% | 18,7% | 11,1% | 10,5% | 15,3% |
| | Скорее да | 5,0% | 4,5% | 5,9% | 5,2% | 4,6% | 5,9% | 18,5% | 3,4% | 5,0% |
| | Да | 3,6% | 1,7% | 2,4% | 3,4% | 2,0% | 2,8% | 3,7% | 2,8% | 2,3% |

Как видно из данных таблицы 77,5% студентов вузов РД не могут найти какого-либо оправдания для экстремистов и террористов, некоторая часть студентов при заполнении высказывали, что «список экстремистских проступков и преступлений за последний год значительно вырос и не факт, что это «правильно» - студенты ДГУ ФИЯ, ДГМУ-лечебный».

Таблица №17

| | | ДГАУ | ДГМУ | ДГПУ | ДГТУ | ДГУ | ДГУНХ | МАДИ | СКИ ВГУЮ | Всего |
|---|--|--------|--------|--------|--------|--------|--------|--------|----------|--------|
| 25.Какие внешние причины, по Вашему мнению, могут подтолкнуть человека к участию в террористических (экстремистских) группах? | Психические травмы, отклонения; | 30,10% | 33,80% | 30,10% | 30,00% | 37,80% | 29,40% | 19,20% | 23,90% | 32,00% |
| | Нет и не должно быть причин, приводящих человека к террористам. | 18,10% | 24,60% | 19,40% | 15,20% | 18,10% | 20,30% | 26,90% | 21,60% | 21,40% |
| | Влияние религиозных течений; | 19,40% | 16,60% | 17,20% | 19,90% | 18,10% | 18,70% | 3,80% | 19,00% | 17,50% |
| | Финансовые проблемы, долги; | 13,00% | 8,40% | 13,70% | 14,00% | 10,00% | 12,30% | 30,80% | 15,60% | 11,00% |
| | Идеологические мотивы; | 5,60% | 8,60% | 6,40% | 10,80% | 8,20% | 9,70% | 11,50% | 9,70% | 8,50% |
| | Отомстить за что-то властям; | 10,20% | 6,20% | 10,40% | 7,20% | 6,00% | 6,40% | 7,70% | 7,70% | 7,20% |
| | Стремление избежать уголовной ответственности за совершенные ранее преступления; | 3,70% | 1,90% | 2,80% | 3,00% | 1,80% | 3,30% | | 2,60% | 2,40% |

Для трети студентов вузов РД только психические отклонения могут быть основанием для участия в экстремистских и террористических группах, для пятой части опрошенных «Нет и не должно быть причин, приводящих человека к террористам» еще четверть студентов, думает, что влияние религиозных и идеологических взглядов могут привести человека к террористам.

На вопрос «Что важнее вашей жизни три четверти студентов ответили, что нет ничего важнее жизни, оставшаяся четверть чаще всего указывали доминирующую значимость жизнь родных и близких, честь и религиозные принципы.

Таблица №18

| 27. Оцените деятельность, По 10 бальной шкале[1] | ДГАУ | ДГМУ | ДГПУ | ДГТУ | ДГУ | ДГУНХ | МАДИ | СКИ ВГУЮ |
|---|------|------|------|------|------|-------|------|----------|
| Главы муниципального образования в котором вы проживаете | 5,8 | 6,1 | 5,9 | 5,8 | 6,76 | 6,2 | 6,8 | 5,7 |
| Главы Республики Дагестан | 6,3 | 6,2 | 6,1 | 6,3 | 6,94 | 6,1 | 6 | 6,2 |
| депутатов Народного Собрания | 5,5 | 5,3 | 5,2 | 5,5 | 5,94 | 5,1 | 5,04 | 5,2 |
| депутатов Государственной Думы | 5,2 | 4,6 | 5,1 | 5,2 | 5,74 | 4,8 | 4,79 | 4,9 |
| Декана вашего факультета | 7,8 | 4,1 | 8,2 | 7,8 | 8,93 | 8,1 | 8,9 | 8,1 |
| Ректора вашего вуза | 7,6 | 7,6 | 9,5 | 7,7 | 8,56 | 8,5 | 9 | 8,4 |
| Муфтия РД | 6,8 | 4,3 | 6,8 | 6,8 | 7,03 | 6,3 | 5,8 | 6,8 |

5,1-«удовл», 6,7-«хор», 8,6 – «отл».

Наиболее строго своих деканов оценивают в ДГМА, про ректора практически все в медики указывают «он новенький, только приступил», так же строги студенты медики в оценке работы Муфтия; студенты остальных вузов схожи в своих мнениях, наиболее низкие средние баллы, по единодушному мнению, студентов всех вузах оценена деятельность Депутатов республиканского и федерального уровня.

Таблица №19

| | | ДГАУ | ДГМУ | ДГПУ | ДГТУ | ДГУ | ДГУНХ | МАДИ | СКИ ВГУЮ | Всего |
|---|----------------------|-------|-------|-------|-------|-------|-------|-------|----------|-------|
| 37. Сталкиваетесь ли Вы сегодня с такими проблемами, ситуациями, которые вызывают у Вас желание принять участие в акциях протеста | не сталкиваюсь | 64,4% | 52,7% | 48,9% | 56,0% | 47,3% | 53,0% | 63,0% | 52,9% | 52,5% |
| | сталкиваюсь | 20,7% | 27,4% | 29,6% | 29,3% | 34,0% | 23,3% | 18,5% | 30,0% | 28,0% |
| | Затрудняюсь ответить | 14,9% | 19,9% | 21,6% | 14,7% | 18,6% | 23,7% | 18,5% | 17,1% | 19,5% |

При средней доле в 28% студентов, сталкивающихся с ситуациями вызывающих желание принять участие в акциях протеста, наблюдается значительно расхождение в зависимости от вуза, так в ДГУ доля таких студентов около 1/3, а в ДГАУ и МАДИ 20% и менее.

Таблица №20

| | | ДГАУ | ДГМУ | ДГПУ | ДГТУ | ДГУ | ДГУНХ | МАДИ | СКИ ВГУЮ | Всего |
|---|----------------------|-------|-------|-------|-------|-------|-------|--------|----------|-------|
| 38. Готовы ли Вы участвовать в акциях протеста? | Да | 10,3% | 9,7% | 14,1% | 10,4% | 12,8% | 9,4% | | 9,8% | 10,9% |
| | Нет | 71,7% | 68,5% | 61,2% | 72,5% | 64,9% | 63,5% | 100,0% | 71,3% | 71,7% |
| | Затрудняюсь ответить | 17,9% | 21,8% | 24,8% | 17,2% | 22,3% | 27,2% | | 18,9% | 21,9% |

Лишь десятая часть студентов вузов РД сообщает, что фактически готова участвовать в акциях протеста.